

マイエターナル
my eternal[®] プロ ガラス用雨ジミクリーンプロ 使用方法




ガラスのお悩みトップの雨ジミ。
 頑固な雨ジミを簡単除去。
 フロント・再度・リアガラス、ガラスルーフに
 使用可能！
 ポリッシャーでも手作業でも使用できます



100g
 ミガキパット1枚付き




1 ガラス面のホコリなどを水洗いしてください。
 水が付いたまま施工します。
 十分にガラス面に水を付けてください。




2 ミガキパットに本剤を適量取り、乾燥させないように磨き込んでください。乾燥し始めたら本剤を追加するか水を補充してください。

参考：50^円四方で約2g (1円玉大)



3 小さい面ずつウロコ除去を確認しながら作業してください。



4 汚れ除去できたら水で洗いながら拭取ってください。
 ※ボディには絶対に使用しないで下さい。



雨ジミクリーン作業時に使用のミガキパットと台座として使えるハンドパットセット【ウインドクリアセット】

通常のスポンジ等より、ミガキパットの特殊繊維効果で相乗効果が期待できます。

【ご注意】
 ※本剤はガラス用です。ボディには絶対に使用しないでください。
 ※付属のミガキパットも塗装面には使用しないで下さい。
 ※こちらの商品はある程度の磨き知識のある方、業者様向けとなります。施工には多少の知識及び技術が必要となりますので、一般ユーザー様のご使用には十分ご注意ください。
 ※使用効果には固体差がありますのでご了承ください。
 ※まずは目立たないところで試してからご使用ください。
 ※直射日光の当たる場所での使用はしないで下さい。走行直後の熱くなった施工面十分に冷やしてからご使用下さい。
 ※マイエターナルカーケア用品は基本的に知識のある方へのご使用、自己の責任においての使用が前提となります。製品裏面の注意事項もよくお読みいただきご使用下さい。

雨ジミクリーンプロとよく一緒に買われている商品



ガラス用撥水コーティング剤
 ■簡易ウインドコート■



小傷、水垢、くすみ除去
 ■塗面光沢復元剤■



ガラス周りのモールの劣化復元に
 ■ETE010樹脂復元剤■



本格ボディコーティング
 艶、輝きが得られます。
 ■プロ ファインプロテクト■